


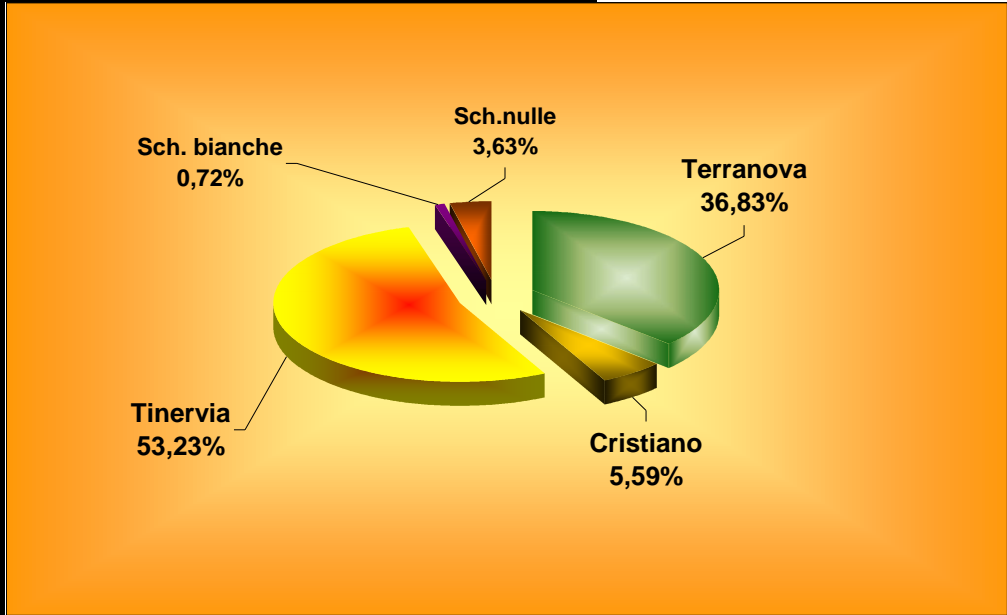

	Lista N° 1 "NOI CON VOI - TERRANOVA Sindaco"				Pagina realizzata per l'Ufficio Elettorale dal Servizio Informatico Comunale		
	Totale voti validi Sindaco	1633	36,83%		ELETTORI CHE HANNO VOTATO		
	Totale voti validi Lista	1654	37,30%		MASCHI	FEMMINE	TOTALE
				2163	2271	4434	
	Lista N° 2 "LIBERI TUTTI Totò Cristiano Sindaco "						
	Totale voti validi Sindaco	248	5,59%				
	Totale voti validi Lista	218	4,92%				
	Lista N° 3 "PER MONTELEPRE"						
	Totale voti validi Sindaco	2360	53,23%				
	Totale voti validi Lista	2337	52,71%				
A	VOTI CONTESTATI	0	0,00%				
B	SCEDE BIANCHE	32	0,72%				
C	SCEDE NULLE	161	3,63%				
TOTALE (A+B+C+C2+C6+C10)		4434	100,00%				



COMUNE DI MONTELEPRE

ELEZIONE DIRETTA DEL SINDACO E DEL CONSIGLIO COMUNALE DEL 06 E 07 GIUGNO 2009
(RILEVAMENTO DATI DEFINITIVI DI LUNEDI' 08 GIUGNO 2009)

	Lista N° 1 "NOI CON VOI - TERRANOVA <i>Sindaco</i> " collegata al candidato SINDACO TERRANOVA Giuseppe							
	Sezioni	1	2	3	4	5	TOTALE	%
	Pref. Lista	291	315	388	350	310	1654	37,303%
CANDIDATI LISTA								
DI MAGGIO Giuseppe detto Enzo	26	40	38	42	12	158	9,553%	
DI MARIA Giuseppe detto Pippo	34	37	23	17	43	154	9,311%	
MISURA Giacomo Antonino	41	15	26	28	35	145	8,767%	
RANDAZZO Giuseppe detto Pino	13	50	39	23	16	141	8,525%	
SAPIENZA Faro Giuseppe detto Pino	10	14	54	24	29	131	7,920%	
GAGLIO Carlo	22	12	26	40	20	120	7,255%	
CARUSO Antonio detto Salvo	19	19	25	31	21	115	6,953%	
SAPIENZA Salvatore detto Totuccio	8	24	13	21	36	102	6,167%	
BONO Salvatore detto Salvo	10	18	25	19	27	99	5,985%	
DI NOTO Filippo detto Pino	13	17	27	26	7	90	5,441%	
CRISCI Maria Rita	17	16	15	18	17	83	5,018%	
RODOLICO Pasquale	11	15	16	17	13	72	4,353%	
PIZZURRO Filippo detto Fifo	4	14	7	13	10	48	2,902%	
CRISAFI Maurizio detto Milanese	20	2	15	2	8	47	2,842%	
LICARI Giovan Battista	7	3	4	8	6	28	1,693%	
TOTALE PREFERENZE PER SEZIONE	255	296	353	329	300			
TOTALE PREFERENZE						1533	34,574%	

COMUNE DI MONTELEPRE

ELEZIONE DIRETTA DEL SINDACO E DEL CONSIGLIO COMUNALE DEL 06 E 07 GIUGNO 2009
(RILEVAMENTO DATI DEFINITIVI DI LUNEDI' 08 GIUGNO 2009)



Lista N° 2 "LIBERI TUTTI *Totò Cristiano Sindaco* " collegata al candidato SINDACO
CRISTIANO Salvatore

Sezioni	1	2	3	4	5	TOTALE	%	
Pref. lista	43	31	59	50	35	218	4,917%	
CANDIDATI LISTA								
CRISTIANO Salvatore detto Totò	2	0	4	6	6	18	8,257%	
CANDELA Fabrizio	1	2	2	1	0	6	2,752%	
CORDARO Pietro	2	4	8	3	5	22	10,092%	
CURTI Antonio	0	3	1	3	0	7	3,211%	
LICARI Rosario	2	0	6	9	4	21	9,633%	
MADONIA Giuseppina detta Giusy	0	0	5	2	0	7	3,211%	
MINGARDI Anna	0	0	0	0	0	0	0,000%	
MONASTERO Giuseppa	1	0	1	0	4	6	2,752%	
MUTTI Gianfranco	0	0	0	0	0	0	0,000%	
PALAZZOLO Maria	9	2	10	9	1	31	14,220%	
PIZZURRO Renato	2	1	4	10	9	26	11,927%	
RUSSO Giacomo	0	6	4	0	0	10	4,587%	
RUSSO Vito	10	12	2	2	1	27	12,385%	
VASSALLO Angelo	1	0	5	1	0	7	3,211%	
TOTALE PREFERENZE PER SEZIONE	30	30	52	46	30			
						TOTALE PREFERENZE	188	4,240%

COMUNE DI MONTELEPRE

ELEZIONE DIRETTA DEL SINDACO E DEL CONSIGLIO COMUNALE DEL 06 E 07 GIUGNO 2009
(RILEVAMENTO DATI DEFINITIVI DI LUNEDI' 08 GIUGNO 2009)



Lista N° 3 "PER MONTELEPRE" collegata al candidato SINDACO
TINERVIA Giacomo

Sezioni	1	2	3	4	5	TOTALE	%
Pref. lista	441	459	521	471	445	2337	52,706%
CANDIDATI LISTA							
ABBATE G.Battista	36	34	68	43	42	223	9,542%
PIZZO Vincenzo detto Enzo	40	50	37	43	45	215	9,200%
PLATANO Cosimo Salvatore	55	26	44	38	42	205	8,772%
SGROI Maurizio Angelo detto Maurizio	20	40	55	40	48	203	8,686%
RANDAZZO Gian Carlo	33	34	43	43	25	178	7,617%
CANDELA Giovanni	23	51	19	48	35	176	7,531%
BUFFA Calogero	19	40	47	20	32	158	6,761%
TERRANOVA Antonino detto Tonino	37	30	31	25	29	152	6,504%
DI NOTO Rosario	37	21	24	20	21	123	5,263%
LICARI Salvatore detto Nicola	11	13	29	22	22	97	4,151%
LO MONACO Filippo Francesco	19	26	19	19	12	95	4,065%
RUSSO Rosaria	25	20	13	14	19	91	3,894%
PALMISANO Vincenzo detto Enzo	14	10	22	31	11	88	3,766%
PLANO Antonino detto Nino	6	12	27	14	20	79	3,380%
TRUDEN Francesco Paolo	7	5	1	20	5	38	1,626%
TOTALE PREFERENZE PER SEZIONE	382	412	479	440	408		
TOTALE PREFERENZE						2121	47,835%